

(1) l'éco-participation, à afficher en magasin, s'ajoute au prix du meuble.

(2) masse du meuble pouvant varier de + ou - 5% suivant la densité du chêne.


Fabriquées en France.


Plateaux chêne massif rustique à nœuds, épaisseur visuelle 42 mm, 20 mm en partie centrale.


Hauteur 76 cm

Livrées démontées

Pieds HUDSON	Pieds NOMADE	Pieds T14	Pieds T17
			
Flasques métal RAL 8022	Pieds chêne toujours laqué noir mat	Pieds métal RAL 8022	Pieds métal IPE 120 x 64 mm RAL 8022

Longueur	Référence	Prix		Référence	Prix		Référence	Prix						
		Masse(2)	Eco-Part (1)		Masse(2)	Eco-Part (1)		Masse(2)	Eco-Part (1)					
 largeur 100 cm	<b>Plateau Rainuré HUDSON</b>	160 cm	HUTRE160	73 kg	+ 5,30 €	NOT160R	41 kg	+ 3,20 €	T14160R	57 kg	+ 3,20 €	T17160R	69 kg	+ 5,30 €
	180 cm	HUTRE180	77 kg	+ 5,30 €	NOT180R	44 kg	+ 3,20 €	T14180R	61 kg	+ 5,30 €	T17180R	73 kg	+ 5,30 €	
	200 cm	HUTRE200	81 kg	+ 5,30 €	NOT200R	47 kg	+ 3,20 €	T14200R	64 kg	+ 5,30 €	T17200R	76 kg	+ 5,30 €	
	220 cm	HUTRE220	85 kg	+ 5,30 €	NOT220R	50 kg	+ 3,20 €	T14220R	68 kg	+ 5,30 €	T17220R	80 kg	+ 5,30 €	
	240 cm	HUTRE240	89 kg	+ 5,30 €	NOT240R	53 kg	+ 3,20 €	T14240R	71 kg	+ 5,30 €	T17240R	83 kg	+ 5,30 €	

Longueur	Référence	Prix		Référence	Prix		Référence	Prix						
		Masse(2)	Eco-Part (1)		Masse(2)	Eco-Part (1)		Masse(2)	Eco-Part (1)					
 largeur 100 cm	<b>Plateau Lisse</b>	160 cm	HUT160L	73 kg	+ 5,30 €	NOT160L	41 kg	+ 3,20 €	T14160L	57 kg	+ 3,20 €	T17160L	69 kg	+ 5,30 €
	180 cm	HUT180L	77 kg	+ 5,30 €	NOT180L	44 kg	+ 3,20 €	T14180L	61 kg	+ 5,30 €	T17180L	73 kg	+ 5,30 €	
	200 cm	HUT200L	81 kg	+ 5,30 €	NOT200L	47 kg	+ 3,20 €	T14200L	64 kg	+ 5,30 €	T17200L	76 kg	+ 5,30 €	
	220 cm	HUT220L	85 kg	+ 5,30 €	NOT220L	50 kg	+ 3,20 €	T14220L	68 kg	+ 5,30 €	T17220L	80 kg	+ 5,30 €	
	240 cm	HUT240L	89 kg	+ 5,30 €	NOT240L	53 kg	+ 3,20 €	T14240L	71 kg	+ 5,30 €	T17240L	83 kg	+ 5,30 €	

Longueur	Référence	Prix		Référence	Prix		Référence	Prix						
		Masse(2)	Eco-Part (1)		Masse(2)	Eco-Part (1)		Masse(2)	Eco-Part (1)					
 largeur 105 cm	<b>Plateau Arbre NOMADE</b>	160 cm	HUT160A	74 kg	+ 5,30 €	NOT160A	42 kg	+ 3,20 €	T14160A	58 kg	+ 3,20 €	T17160A	70 kg	+ 5,30 €
	180 cm	HUT180A	78 kg	+ 5,30 €	NOT180A	45 kg	+ 3,20 €	T14180A	62 kg	+ 5,30 €	T17180A	74 kg	+ 5,30 €	
	200 cm	HUT200A	82 kg	+ 5,30 €	NOT200A	48 kg	+ 3,20 €	T14200A	65 kg	+ 5,30 €	T17200A	77 kg	+ 5,30 €	
	220 cm	HUT220A	86 kg	+ 5,30 €	NOT220A	51 kg	+ 3,20 €	T14220A	69 kg	+ 5,30 €	T17220A	81 kg	+ 5,30 €	
	240 cm	HUT240A	90 kg	+ 5,30 €	NOT240A	54 kg	+ 3,20 €	T14240A	72 kg	+ 5,30 €	T17240A	84 kg	+ 5,30 €	

### Option

Référence : ALLHUTRE

2 allonges plaquées de 40 cm.

19 kg + 1,15 €

S'adaptent sur les 60 combinaisons ci-dessus.

Non rangeables sous le plateau.

Se posent sur des tirettes métalliques qui se glissent sous le plateau.

Toujours laquées teinte 22.












Plus-value pour une autre teinte sur les allonges :

ATTENTION le placage n'étant que de 0,6 mm, il ne se teinte pas comme le massif du plateau, et le fil du placage est perpendiculaire à celui du plateau.

Voir les possibilités de teintes et finitions en pages 4 et 5.





(1) l'éco-participation, à afficher en magasin, s'ajoute au prix du meuble.

(2) masse du meuble pouvant varier de + ou - 5% suivant la densité du chêne.

	Référence	Voire § MODELES des conditions de vente: dernière page.	Dimensions	Prix	Eco-part(1) TTC
 Démontable, livré monté	<b>NO431MY Bahut 3 portes 1 tiroir moyen modèle</b>	L 190 H 92 P 48 117 kg(2) 2 cloisons 2 tablettes derrière chaque porte latérale 1 tablette derrière la porte centrale			+ 9,50 €
 Démontable, livré monté	<b>NO430GM Bahut 3 portes SANS tiroir grand modèle</b>	L 220 H 92 P 48 129 kg(2) 2 cloisons 2 tablettes derrière chaque porte latérale 2 tablettes derrière la porte centrale			+ 9,50 €
 Démontable, livré monté	<b>NO431GM Bahut 3 portes 1 tiroir grand modèle</b>	L 220 H 92 P 48 131 kg(2) 2 cloisons 2 tablettes derrière chaque porte latérale 1 tablette derrière la porte centrale			+ 9,50 €
 Voir les autres possibilités de pieds ou plateaux ci-contre.   Livrées démontées	<b>NOT160A Table plateau "Arbre"</b>	L 160 I 105 H 76 42 kg(2)	6		+ 3,20 €
	<b>NOT180A Table plateau "Arbre"</b>	L 180 I 105 H 76 45 kg(2)	8		+ 3,20 €
	<b>NOT200A Table plateau "Arbre"</b>	L 200 I 105 H 76 48 kg(2)	8		+ 3,20 €
	<b>NOT220A Table plateau "Arbre"</b>	L 220 I 105 H 76 51 kg(2)	8 à 10		+ 3,20 €
	<b>NOT240A Table plateau "Arbre"</b>	L 240 I 105 H 76 54 kg(2)	10		+ 3,20 €
		<b>Descriptif commun aux 5 tables ci-dessus</b> Plateau massif épaisseur visuelle 4,2 cm, 2 cm en partie centrale Pieds section 9 x 5 cm, jambes de forces 6 x 5 cm			
		<b>Option commune aux 5 tables ci-dessus</b>			
	<b>ALLHUTRE Paire d'allonges de service de 40 cm</b>	<b>toujours en teinte 22</b> 19 kg(2) Panneau aggloméré plaqué chêne épaisseur 19mm Elles se posent sur des tirettes métalliques glissantes sous le plateau Les allonges ne se rangent pas sous la table			+ 1,15 €
<b>Plus-value pour une autre teinte sur les allonges :</b> <i>ATTENTION l'épaisseur du placage n'étant que de 0,6 mm, il ne se teinte pas comme le massif du plateau, et le fil du placage est perpendiculaire à celui du plateau de table</i>					
	<b>C1003GF Chaise velours gris foncé, pieds métal</b>	L 49 H 89 P 62 8 kg(2) Import hors CE Chaises vendues par carton de 2, le prix est à l'unité			+ 2,05 €
	<b>C1003M Chaise velours marron, pieds métal</b>	L 49 H 89 P 62 8 kg(2) Import hors CE Chaises vendues par carton de 2, le prix est à l'unité			+ 2,05 €
	<b>C1004GC Chaise Intérieur tissu gris clair, extérieur skai gris moyen, pieds métal</b>	L 45 H 88 P 62 8 kg(2) Import hors CE Chaises vendues par carton de 2, le prix est à l'unité			+ 2,05 €
	<b>C1004BM Chaise Intérieur tissu bleu marine, extérieur skai gris moyen, pieds métal</b>	L 45 H 88 P 62 8 kg(2) Import hors CE Chaises vendues par carton de 2, le prix est à l'unité			+ 2,05 €

(1) l'éco-participation, à afficher en magasin, s'ajoute au prix du meuble.

(2) masse du meuble pouvant varier de + ou - 5% suivant la densité du chêne.

	Référence	Voir § MODELES des conditions de vente: dernière page.	Dimensions	Prix	Eco-part(1) TTC
	<b>NO530</b>	<b>Vitrine 1 porte verre 2 portes bois</b>	<b>L 106 H 170 P 42</b>		+ 9,50 €
	110 kg(2)	Porte verre grisé. 3 tablettes en verre derrière la porte vitrée 1 tablette bois derrière chaque porte de gauche Spot led sous plafond derrière porte vitrée avec interrupteur sensible			
	<b>NO521</b>	<b>Biblio 2 portes 1 tiroir 2 niches</b>	<b>L 106 H 170 P 42</b>		+ 9,50 €
	116 kg(2)	2 tablettes derrière la porte gauche 3 tablettes derrière la porte droite Niche gauche largeur 59 cm hauteur 26,5 cm Niche droite largeur 41 cm hauteur 27,5 cm			
	<b>NO522</b>	<b>Biblio 2 portes 2 tiroirs 1 niche</b>	<b>L 134 H 150 P 42</b>		+ 9,50 €
	130 kg(2)	2 tablettes derrière la porte gauche 3 tablettes derrière la porte droite Niche largeur 37 cm hauteur 92 cm avec 2 tablettes en verre			
	<b>NO922</b>	<b>Meuble d'entrée 2 portes 2 tiroirs</b>	<b>L 106 H 92 P 33</b>		+ 3,20 €
	53 kg(2)	1 cloison 1 tablette derrière chaque porte Double prise chargeur USB (maxi 1 x 2,1A ou 2 x 1,05A) côté droit			
	<b>NO911</b>	<b>Meuble d'entrée 1 porte 1 tiroir 1 niche</b>	<b>L 80 H 107 P 33</b>		+ 3,20 €
	47 kg(2)	1 tablette derrière la porte Niche largeur 27 cm hauteur 71 cm avec 2 tablettes en verre Double prise chargeur USB (maxi 1 x 2,1A ou 2 x 1,05A) côté droit			
	<b>NO902</b>	<b>Console 2 tiroirs 1 niche</b>	<b>L 110 H 79 P 33</b>		+ 1,75 €
	27 kg(2)	Niche largeur 44 cm hauteur 19 cm avec 1 tablette verre			

(1) l'éco-participation, à afficher en magasin, s'ajoute au prix du meuble.

(2) masse du meuble pouvant varier de + ou - 5% suivant la densité du chêne.

	Référence	Voir § MODELES des conditions de vente: dernière page.	Dimensions	Prix	Eco-part(1) TTC
	<b>NO500</b>	<b>Etagère à poser sur meuble TV</b>	<b>L 150 H 144 P 33</b>		+ 3,20 €
	49 kg(2)	Se pose sur les meubles TV référence NO821 ou NO820 Les côtés sont en tube métallique noir mat RAL 9011 Les tablettes latérales et la basse centrale ne sont pas réglables Les 3 tablettes supérieures centrales sont réglables (3 positions)			
		Livrée démontée			
	<b>NO821</b>	<b>Meuble TV 2 portes 1 tiroir 1 niche</b>	<b>L 180 H 60 P 42</b>		+ 5,30 €
	75 kg(2)	1 tablette derrière chaque porte Passage derrière porte L 48 H 33 P 36 cm Niche L 68 H 17 P 36 cm Dimensions utiles du tiroir L 56 H 11 P 32 cm			
	<b>NO820</b>	<b>Meuble TV 2 portes 1 niche</b>	<b>L 150 H 60 P 42</b>		+ 5,30 €
	63 kg(2)	1 tablette derrière chaque porte Passage derrière porte L 43 H 33 P 36 cm 2 tablettes en verre dans la niche Niche L 48 H 38 P 36 cm			
	<b>NO811</b>	<b>Meuble TV 1 porte 1 tiroir 1 niche</b>	<b>L 124 H 60 P 42</b>		+ 3,20 €
	57 kg(2)	1 tablette derrière la porte Passage derrière porte L 48 H 33 P 36 cm Niche L 65 H 17 P 36 cm Dimensions utiles du tiroir L 56 H 11 P 32 cm			
	<b>NO801AN</b>	<b>Meuble TV d'angle 1 tiroir 1 niche</b>	<b>L 120 H 60 P 64</b>		+ 3,20 €
	52 kg(2)	85 cm le long du mur Passage niche L 76 H 18 cm Dimensions utiles du tiroir L 71 H 11 P 27 cm			
	<b>NOTB1160</b>	<b>Table basse dînette 2 coffres 1 niche</b>	<b>L 110 H 42 P 60</b>		+ 3,20 €
	54 kg(2)	Sur tablette verre L 44 H 10 P 45 en partie encombré par mécanisme Niches extérieures sur tablette verre L 44 H 10 P 5 cm Espace sous tablette verre L 44 H 8 P 60 cm Passage coffres latéraux : 44 x 20 cm haut 19 cm			
					
	<b>NOTBRO90</b>	<b>Table basse Ronde diam 90cm</b>	<b>L 90 H 38 P 90</b>		+ 1,15 €
	16 kg(2)	Dessus épaisseur visuelle 29 mm, 20 mm en partie centrale			