



(1) l'éco-participation, à afficher en magasin, s'ajoute au prix du meuble.

(2) masse du meuble pouvant varier de + ou - 5% suivant la densité du chêne.

	Référence	Voir § MODELES des conditions de vente: dernière page.	Dimensions	Prix	Eco-part(1) TTC
	CE420B Bahut 2 portes 92 kg(2)		L 155 H 86 P 50		+ 5,30 €
Démontable, livré monté	2 tablettes derrière chaque porte Plus-value pour LED, avec interrupteur à pied, éclairant le haut des portes Plus-value pour 1 tiroir suspendu sous le plateau, dimensions utiles L 43 H 9 P 31 ↳ Par défaut derrière porte gauche, sur demande derrière porte droite				
	CE430MY Bahut 3 portes MoYen Modèle 112 kg(2)		L 185 H 86 P 50		+ 9,50 €
Démontables, livré montés	2 tablettes derrière chaque porte Plus-value pour LED, avec interrupteur à pied, éclairant le haut des portes Plus-value pour 1 tiroir suspendu sous le plateau, dimensions utiles L 43 H 9 P 31 ↳ Par défaut derrière porte gauche, sur demande derrière porte droite				
	CE431MYT Bahut haut 3 p 1 t MoYen Modèle 125 kg(2)		L 185 H 100 P 50		+ 9,50 €
Démontables, livré montés	Céramique 2 tablettes derrière portes latérales, 1 derrière porte centrale Plus-value pour LED, avec interrupteur à pied, éclairant le haut des portes				
	MIRK3 Miroir à suspendre sur bahut 3 p 17 kg(2)		L 168 H 85 P 3		+ 1,15 €
	miroir lisse, protégé à l'arrière par un médium de 6mm				
	MIRK4 Miroir à suspendre sur bahut 4 p 21 kg(2)		L 204 H 85 P 3		+ 1,75 €
	miroir lisse, protégé à l'arrière par un médium de 6mm				











(1) l'éco-participation, à afficher en magasin, s'ajoute au prix du meuble.

(2) masse du meuble pouvant varier de + ou - 5% suivant la densité du chêne.

	Référence	Voir § MODELES des conditions de vente: dernière page.	Dimensions	Prix	Eco-part(1) TTC
	269DEB	Table plateau Bois	L 160 x 100	couverts 6	+ 5,30 €
	80 kg(2)	Y compris 1 allonge portefeuille 56cm :	L 216	8	
	268DEB	Table plateau Bois	L 190 x 100	8	+ 9,50 €
	101 kg(2)	Y compris 2 allonges portefeuille 56cm :	L 302	12	
 <p>Livrées démontées</p>	Descriptif commun aux 2 tables ci-dessus :		H 77		
	Ouverture par l'extrémité,		sous ceinture : H 65		
	Pieds section 140x44mm Allonges en panneau plaqué chêne 13/10				
	Dessus chêne en 3 couches				
 <p>Livrées démontées</p>	470XT	Table tonneau plateau céramique	L 180 x 105	couverts 8	+ 9,50 €
	470XTB	Table tonneau plateau Bois**	L 180 x 105	8	
	103 kg(2)	Y compris 1 allonge traditionnelle 40cm :	L 220	8 à 10	
		Plus-value 1 allonge supplémentaire 40cm :	L 260	10	
		Plus-value 2 allonges suppl. 40cm + pieds soutien*** :	L 300	12	
		*** teinte unique			
	Plus-value pour uniquement 2 pieds de soutien*** + platines à visser sous plateau				
	Largeur bout plateau 87cm Hauteur 77cm Sous ceinture 66cm Socle bas 98 x 48 cm, 39 en bout Céramique collée sur médium de 22 mm ** dessus chêne fil travers mais toujours céramique sur pied "X" Ouverture par le milieu, coulisses métalliques synchronisées Allonges traditionnelles en panneaux de particules plaqués chêne 9/10 , elles se rangent toutes sous le plateau				
	CD29GF	Chaise assise et dossier Skai Gris Foncé	L 44 H 104 P 57		+ 1,45 €
	6 kg(2)		assise : H 47 P 41		




(1) l'éco-participation, à afficher en magasin, s'ajoute au prix du meuble.

(2) masse du meuble pouvant varier de + ou - 5% suivant la densité du chêne.

	Référence	Voir § MODELES des conditions de vente: dernière page.	Dimensions	Prix	Eco-part(1) TTC
	KETAMUR	Etagère murale	L 118 H 3 P 20		+ 0,19 €
	4,6 kg(2)	Fournie avec 2 consoles invisibles réglables.			
Les chevilles et vis servant à la fixation ne sont pas fournies, car elles dépendent de la structure du mur.					
	CE900S	Etagère murale Petit Modèle	L 140 H 22 P 18		+ 0,48 €
	9 kg(2)	Etagère en verre trempé de 6 mm	utile : L 138 P 15		
	CE900SGM	Etagère murale Grand Modèle	L 180 H 22 P 18		+ 1,15 €
	11 kg(2)	Etagère en verre trempé de 6 mm	utile : L 178 P 15		
Les chevilles et vis servant à la fixation ne sont pas fournies, car elles dépendent de la structure du mur.					
	CE910S	Etagère suspendue 1 porte 1 niche	L 51 H 90 P 30		+ 1,75 €
	27 kg(2)	2 tablettes verre dans la niche, 2 tablettes bois derrière la porte			
		Plus-value fourniture kit LED avec interrupteur à pied pour les 2 tablettes			
		Niches: gauche L 25 H 84 P 24 passage L 22, droite L 17 H 84 P 24			
Fournie avec 3 équerres à fixer contre le mur. Les chevilles et vis nécessaires ne sont pas fournies, car elles dépendent de la nature du mur et de la charge à supporter : 27 kg pour l'étagère vide (portes et tablettes comprises) + la masse maximale des objets qui y seront rangés.					
	CE820N	Meuble TV 2 p COULISSANTES + 1 niche	L 180 H 48 P 45		+ 5,30 €
	62 kg(2)	La niche peut être à gauche, à droite ou au milieu, 3 tablettes verre			
		Dimensions utiles de chaque niche L 56 H 34 P 34 passage L 54			
		Plus-value fourniture kit LED avec interrupteur à pied pour 1 tablette			
	CE810GM	Meuble TV 1 p COULISSANTE + 1 niche	L 145 H 48 P 45		+ 3,20 €
	49 kg(2)	La niche peut être à gauche ou à droite, 2 tablettes verre			
		Dimensions utiles de chaque niche L 67 H 34 P 34 passage L 66			
		Plus-value fourniture kit LED avec interrupteur à pied pour 1 tablette			
	CE810PM	Meuble TV 1 p COULISSANTE + 1 niche	L 122 H 48 P 45		+ 3,20 €
	43 kg(2)	La niche peut être à gauche ou à droite, 2 tablettes verre			
		Dimensions utiles de chaque niche L 56 H 34 P 34 passage L 55			
		Plus-value fourniture kit LED avec interrupteur à pied pour 1 tablette			
	CE900	Support TV mobile	L 145 H 61 P 35		+ 1,75 €
	21 kg(2)	1 tablette bois réglable 3 positions			
		Se pose à droite ou à gauche du meuble TV (= pas d'avant ni d'arrière)			
		Dimensions utiles du caisson L 25 H 54 P 30			

(1) l'éco-participation, à afficher en magasin, s'ajoute au prix du meuble.

(2) masse du meuble pouvant varier de + ou - 5% suivant la densité du chêne.

	Référence	Voir § MODELES des conditions de vente: dernière page.	Dimensions	Prix	Eco-part(1) TTC
	9090CE 52 kg(2)	Table basse 2 tiroirs 90 x 90 2 tiroirs sur coulisses amorties, 1 tablette verre dans chaque niche	H 35		+ 3,20 €
	1267CE 53 kg(2)	Table basse 1 tiroir 120 x 67 1 seul tiroir va et vient, 1 tablette verre dans la niche	H 35		+ 3,20 €
	CE510G CE510D 67 kg(2)	Colonne 1 porte ferrée à gauche Colonne 1 porte ferrée à droite 2 tablettes verre derrière partie vitrée, 1 derrière partie bois 1 tablette fixe entre parties bois et verre Dimensions utiles niche L 57 H 160 P 27 passage L 47 Plus-value fourniture kit LED avec interrupteur à pied pour les 2 tablettes	L 61 H 180 P 40 L 61 H 180 P 40		+ 5,30 €
	CE521 111 kg(2)	Vitrine 1 porte vitrée 1 pleine 1 tiroir Tablettes : 4 bois derrière porte pleine, 2 verres derrière porte vitrée Tiroir avec ouverture "touche-lâche" utiles L 61 H 18 P 27 Dimensions utiles niche gauche L 67 H 135 P 27 passage L 62 Dimensions utiles niche droite L 35 H 160 P 27 passage L 30 Plus-value fourniture kit LED avec interrupteur à pied pour les 2 tablettes	L 109 H 180 P 40		+ 9,50 €
	CE920A 112 kg(2)	Meuble d'Appui 2 portes COULISSANTES Tablettes : 3 bois derrière chaque porte, 3 verres dans niche La niche peut être à gauche, à droite ou au milieu Dimensions utiles de chaque niche L 47 H 109 P 26 passage L 46 Plus-value fourniture kit LED avec interrupteur à pied pour les 3 tablettes	L 155 H 128 P 40		+ 9,50 €
	CE902 53 kg(2)	Bureau 2 tiroirs Par défaut le caisson est à droite, sur demande il peut être à gauche Dimensions utiles tiroirs: Grand L 72 H 6 P 40 Petit L 23 H 6 P 40 Dimensions utiles niche L 27 H 60 P 50 Dimensions passage sous bureau L 76 H 63	L 115 H 77 P 55		+ 3,20 €
	CE910 56 kg(2)	Meuble d'entrée 1 porte 1 niche 2 tablettes bois derrière la porte, 2 tablettes verre dans la niche Niche gauche L 58 H 66 P 27 passage L 52 Niche droite L 31 H 72 P 30 Plus-value fourniture kit LED avec interrupteur à pied pour les 2 tablettes	L 100 H 86 P 40		+ 3,20 €