

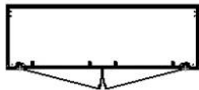

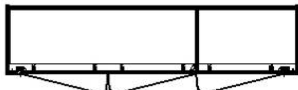

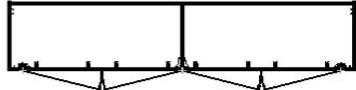















(1) l'éco-participation, à afficher en magasin, s'ajoute au prix du meuble.

(2) masse du meuble pouvant varier de + ou - 5% suivant la densité du chêne.

	Référence	Voir § MODELES des conditions de vente: dernière page.	Dimensions	Prix	Eco-part(1) TTC
	Traverses décoratives par défaut en ALUMINIUM brossé				
	Sinon préciser clairement soit :				
	- " décors chêne même teinte que meuble " ----- sans plus-value				
	- " décors teinte 22 (ardoise) " ----- sans plus-value				
	- " décors chêne teinte AdL n° ___ " ----- plus-value par meuble				
	Dans ce dernier cas la teinte doit être choisie parmi les teintes d'AdLmeubles, s'il s'agissait d'une teinte spéciale se reporter en page 7				
	Y421B	Bahut 2 portes 1 tiroir	L 133 H 95 P 48		+ 5,30 €
	70 kg(2)	1 tablette			
	Y432B	Bahut 3 portes 2 tiroirs	L 190 H 95 P 48		+ 5,30 €
	99 kg(2)	1 tablette de chaque côté			
	Y442B	Bahut 4 portes 2 tiroirs	L 220 H 95 P 48		+ 9,50 €
	113 kg(2)	1 tablette de chaque côté			
	Démontable, livré monté				
	MIRK3	Miroir à suspendre sur bahut 3 p	L 168 H 85 P 3		+ 1,15 €
	17 kg(2)	miroir lisse, protégé à l'arrière par un médium de 6mm			
	MIRK4	Miroir à suspendre sur bahut 4 p	L 204 H 85 P 3		+ 1,75 €
	21 kg(2)	miroir lisse, protégé à l'arrière par un médium de 6mm			
	Catalogue: Océane & Deauvil				
	267DE	Table	L 160 x 100	couverts 6	+ 5,30 €
	68 kg(2)	Y compris 1 allonge portefeuille 56 cm : L 216		8	
		Distance entre pieds : L 138			
	266DE	Table	L 190 x 100	8	+ 5,30 €
	89 kg(2)	Y compris 2 allonges portefeuille 56 cm : L 302		12	
		Distance entre pieds : L 168 H 77			
		Sous ceinture : H 64			
	 Dessus et allonge(s) en médium placage chêne 1mm				
	Ouverture par l'extrémité, blocage de chaque position par 1 poigné				
	Section pieds 11 x 4 cm				
	CD27Y	Chaise 3 barrettes larges décor laqué gris alu	L 45 H 101 P 56		+ 1,45 €
	6 kg(2)	Assise TISSU Gris Clair	assise : H 47 P 42		
		CD27GF	Chaise 3 barrettes larges décor teinte 22	L 45 H 101 P 56	+ 1,45 €
	6 kg(2)	Assise TISSU Gris Foncé	assise : H 47 P 42		
		CD27YB	Chaise 3 barrettes larges décor laqué gris alu		+ 1,45 €
	6 kg(2)	Assise BOIS			
		CD27YBL	Chaise 3 barrettes larges décor laqué gris alu		+ 1,45 €
	6 kg(2)	Avec assise à garnir par vos soins, tissu nécessaire : 65 x 65 cm			
		Panneau + mousse seuls : sans aucun tissu			

(1) l'éco-participation, à afficher en magasin, s'ajoute au prix du meuble.

(2) masse du meuble pouvant varier de + ou - 5% suivant la densité du chêne.

	Référence	Voir § MODELES des conditions de vente: dernière page.	Dimensions	Prix	Eco-part(1) TTC
	Traverses décoratives par défaut en ALUMINIUM brossé Sinon préciser clairement soit : - " décors chêne même teinte que meuble " ----- sans plus-value - " décors teinte 22 (ardoise) " ----- sans plus-value - " décors chêne teinte AdL n° ___ " ----- plus-value par meuble <i>Dans ce dernier cas la teinte doit être choisie parmi les teintes d'AdLmeubles, s'il s'agissait d'une teinte spéciale se reporter en page 7</i>				
	Y911	Meuble téléphone 22 kg(2) 1 porte 1 niche 1 tiroir Ouverture à droite mais réversible gauche / droite Dimensions utiles tiroir L 29 H 6,5 P 25 Ouverture niche L 32 H 22 ,Pro	L 46 H 85 P 35		+ 1,75 €
	Y921	Meuble d'entrée 2 portes 1 tiroir 48 kg(2) 1 Tablette bois Dimensions utiles tiroir L 92 H 8,5 P 25	L 111 H 89 P 35		+ 3,20 €
	Y921A	Meuble d'appui 2 portes 1 tiroir 42 kg(2) 1 Tablette bois Dimensions utiles tiroir L 68,5 H 8,5 P 25	L 80 H 105 P 35		+ 3,20 €
	Y706	Chiffonnier 6 tiroirs 41 kg(2) Dimensions utiles : des 4 tiroirs hauts L 39 H 8 P 25 des 2 tiroirs bas L 39 H 10 P 25 Tiroirs à ouverture " touche-lâche "pour le chiffonnier uniquement	L 58 H 105 P 35		+ 3,20 €
	Y902	Console 2 tiroirs 36 kg(2) 1 tablette basse fixe, 1 tablette intermédiaire réglable Montré avec la variante "décor chêne même teinte que meuble" En standard cette traverse entre plateau et tiroir serait en alu	L 112 H 80 P 38		+ 2,30 €
	Y930A	Meuble d'Appui haut 3 portes 88 kg(2) 2 tablettes bois derrière chaque porte pleine 2 tablettes verre derrière porte vitrée, les verres sont transparents 1 spot à leds avec interrupteur intégré (à visser sous le dessus)	L 145 H 115 P 42		+ 5,30 €
	Y522	Bibliothèque 1 porte vitrée, 1 pleine, 2 tiroirs 99 kg(2) 3 tablettes bois derrière la porte pleine 2 tablettes verre derrière porte vitrée, les verres sont transparents 1 spot à leds avec interrupteur intégré (à visser sous le dessus)	L 120 H 162 P 42		+ 5,30 €
	Y711	Confiturier 1 porte 1 tiroir 33 kg(2) Dimensions utiles tiroir L 49 H 8,5 P 25 1 Tablette bois Ouverture à droite, sauf indication contraire (Porte réversible)	L 68 H 89 P 35		+ 2,30 €

(1) l'éco-participation, à afficher en magasin, s'ajoute au prix du meuble.

(2) masse du meuble pouvant varier de + ou - 5% suivant la densité du chêne.

	Référence	Voir § MODELES des conditions de vente: dernière page.		Dimensions	Prix	Eco-part(1)	TTC
	Traverses décoratives par défaut en ALUMINIUM brossé Sinon préciser clairement soit : - " décors chêne même teinte que meuble " ----- sans plus-value - " décors teinte 22 (ardoise) " ----- sans plus-value - " décors chêne teinte AdL n° ___ " ----- plus-value par meuble <i>Dans ce dernier cas la teinte doit être choisie parmi les teintes d'AdLmeubles, s'il s'agissait d'une teinte spéciale se reporter en page 7</i>						
	Y610	Bonnetière 1 porte		L 72 H 139 P 38			+ 3,20 €
	50 kg(2) 3 Tablettes bois Ouverture à droite, sauf indication contraire Porte reversible gauche / droite						
	Y510	Vitrine 1 porte		L 72 H 139 P 38			+ 3,20 €
	52 kg(2) Verres portes et 3 tablettes, transparents grisés jusqu'à épuisement et ensuite verres normaux pour uniformité avec Y930A et Y522 Ouverture à droite, sauf indication contraire Porte reversible gauche / droite						
	KETAMUR	Etagère murale		L 118 H 3 P 20			+ 0,19 €
	4,6 kg(2) Fournie avec 2 consoles invisibles réglables.  Les chevilles et vis servant à la fixation ne sont pas fournies, car elles dépendent de la structure du mur.						
	CE900S	Etagère murale Petit Modèle		L 140 H 22 P 18			+ 0,48 €
	9 kg(2) Etagère en verre trempé de 6 mm utile : L 138 P 15						
	CE900SGM	Etagère murale Grand Modèle		L 180 H 22 P 18			+ 1,15 €
	11 kg(2) Etagère en verre trempé de 6 mm utile : L 178 P 15 Les chevilles et vis servant à la fixation ne sont pas fournies, car elles dépendent de la structure du mur.						
	Y801	Meuble TV 1 tiroir 1 niche		L 120 H 45 P 45			+ 3,20 €
	47 kg(2) 1 Tablette bois sur le tiroir Dimensions utiles tiroir L 101 H 9,5 P 30 Ouverture niche L 106 H 13 Prof.maxi 40						
	Y820	Meuble TV 2 portes 1 niche		L 150 H 45 P 45			+ 3,20 €
	48 kg(2) 3 Tablettes verre (transparent grisé) Ouverture niche L 47 H 28,5 Prof.maxi 40 Passage derrière porte L 38,5 H 28,5						
	Y801AN	Meuble TV d'angle 1 tiroir 1 niche		L 120 H 45 P 65			+ 2,30 €
	31 kg(2)  1 Tablette bois sur le tiroir Dimensions utiles : tiroir L73 H9,5 P25 niche L78 H13 Prof.maxi 47						
	1160Y	Table basse Yucca 1 tiroir 110 x 60		H 38			+ 2,30 €
	35 kg(2) Dessus verre transparent grisé , 1 tiroir va et vient						