


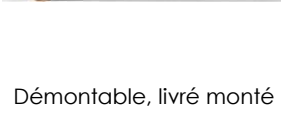







(1) l'éco-participation, à afficher en magasin, s'ajoute au prix du meuble.

(2) masse du meuble pouvant varier de + ou - 5% suivant la densité du chêne.

	Référence	Voir § MODELES des conditions de vente: dernière page.	Dimensions	Prix	Eco-part(1) TTC
	<b>W423B</b>	<b>Bahut bas 2 portes 3 tiroirs</b> 87 kg(2) Montant central fixe, pas de séparation 1 tablette derrière chaque porte Dimensions utiles tiroirs L 29 L 54 L 29 H 12,5 P 41	<b>L 158 H 100 P 54</b>		+ 5,30 €
Démontable, livré monté					
	<b>W432B</b>	<b>Bahut bas 3 portes 2 tiroirs</b> 110 kg(2) 2 séparations 2 tablettes derrière chaque porte latérale 1 tablette derrière la porte centrale Dimensions utiles tiroirs L 36,5 P 43 Tiroir haut H 11 Tiroir bas H 7	<b>L 188 H 100 P 54</b>		+ 9,50 €
Démontable, livré monté					
	<b>W442HV</b>	<b>Haut vaisselier 4 portes 1 niche</b> 130 kg(2) 2 tablettes de chaque côté, 1 au milieu, verres lisses 1 niche ouverte avec 1 tablette	<b>L 228 H 221 P 54</b>		+ 9,50 €
Démontable, livré monté					
	<b>W442B</b>	<b>Bahut bas 4 portes 2 tiroirs</b> 131 kg(2) 2 séparations 2 tablettes derrière chaque porte latérale, 1 derrière portes centrales Dimensions utiles tiroirs L 77 P 43, Tiroir haut H 11, Tiroir bas H 7	<b>L 228 H 100 P 54</b>		+ 9,50 €
Démontable, livré monté					
	<b>W922A</b>	<b>Bahut haut 2 portes 2 tiroirs</b> 117 kg(2) 2 séparations 3 tablettes derrière chaque porte latérale 2 tablettes dans la niche centrale Dimensions utiles tiroirs L 29 H 12,5 P 41	<b>L 158 H 128 P 54</b>		+ 9,50 €
Démontable, livré monté					
	<b>MIRK3</b>	<b>Miroir à suspendre sur bahut 3 p</b> 17 kg(2) miroir lisse, protégé à l'arrière par un médium de 6mm	<b>L 168 H 85 P 3</b>		+ 1,15 €
	<b>MIRK4</b>	<b>Miroir à suspendre sur bahut 4 p</b> 21 kg(2) miroir lisse, protégé à l'arrière par un médium de 6mm	<b>L 204 H 85 P 3</b>		+ 1,75 €
	<b>ROTRO125</b>	<b>Table ronde diamètre 125 ROMANCE</b> 50 kg(2) Y compris 1 allonge portefeuille 39cm : L 164 Allonge placage chêne 1mm H 77 Entre pieds : 66 cm	<b>L 125 x 125</b> couverts 6 6		+ 3,20 €
Livrée démontée					
	<b>264DP</b>	<b>Table Carrée</b> 62 kg(2) Coulisses métal synchronisées Dessus panneau épaisseur visuelle 40mm L'allonge portefeuille est plaquée chêne 13/10	<b>L 125 x 125</b> couverts 6 8 H 77 sous ceinture : H 65 Entre pieds : 93 cm		+ 5,30 €
Livrée démontée					









(1) l'éco-participation, à afficher en magasin, s'ajoute au prix du meuble.

(2) masse du meuble pouvant varier de + ou - 5% suivant la densité du chêne.

	Référence	Voir § MODELES des conditions de vente: dernière page.	Dimensions	Prix	Eco-part(1) TTC
 Livrées démontées	<b>271DP</b>	<b>Table Rectangulaire</b>	<b>L 160 x 100</b>	couverts 6	+ 3,20 €
	56 kg(2)	Y compris 1 allonge de 50 cm : <b>⚠ Pas de deuxième allonge possible</b>	L 210 <b>Entre pieds : 128 cm</b>	8	
 Livrées démontées	<b>263DP</b>	<b>Table Rectangulaire</b>	<b>L 190 x 100</b>	8	+ 5,30 €
	60 kg(2)	Y compris 1 allonge de 40 cm : <b>Plus-value 2ème allonge de 40cm :</b>	L 230 <b>L 270</b>	8 à 10 10	<b>Entre pieds : 158 cm</b>
<p>La 2ème allonge doit être livrée en même temps que la table pour éviter des problèmes d'ajustage avec le plateau et la 1ère allonge</p> <p><u>Descriptif commun à ces 2 tables :</u> <b>sous ceinture : H 65</b>  <b>H 77</b>            Coulisses bois synchronisées à crémaillères            Dessus panneauté épaisseur visuelle 40mm            Toutes les allonges sont en chêne massif et se rangent sous plateau</p>					
 Livrées démontées	<b>ROTRE175</b>	<b>Table rectangulaire tréteaux</b>	<b>L 175 x 100</b>	couverts 6 à 8	+ 5,30 €
	75 kg(2)	Y compris 1 allonge portefeuille 60cm : Allonge plaquée chêne. Entre pieds	L 235 L 120	8 à 10 <b>H 77</b>	
 Livrées démontées	<b>ROTRE210</b>	<b>Table rectangulaire tréteaux</b>	<b>L 210 x 100</b>	couverts 8	+ 5,30 €
	84 kg(2)	Y compris 1 allonge portefeuille 95cm : Allonge plaquée chêne. Entre pieds	L 305 L 155	12 <b>H 77</b>	
 Livrée démontée	<b>465DP</b>	<b>Table Ovale</b>	<b>L 190 x 110</b>	couverts 8	+ 3,20 €
	58 kg(2)	Y compris 1 allonge de 40 cm : <b>Plus-value 2ème allonge de 40cm :</b>	L 230 <b>L 270</b>	8 à 10 10	<b>sous ceinture : H 65</b> <b>H 77</b> <b>Entre pieds : 127 cm</b>
<p>La 2ème allonge doit être livrée en même temps que la table pour éviter des problèmes d'ajustage avec le plateau et la 1ère allonge</p> <p>Coulisses métal synchronisées à câbles            Dessus panneauté épaisseur visuelle 40mm            Toutes les allonges sont en chêne massif et se rangent sous plateau</p>					
 Livrée démontée	<b>CD28GF</b>	<b>Chaise 5 barrettes, pieds droits</b>	<b>L 47 H 104 P 58</b>		+ 1,45 €
	6 kg(2)	<b>Assise TISSU gris foncé</b>	<b>assise: H 47 P 42</b>		
	<b>CD28B</b>	<b>Chaise 5 barrettes, pieds droits</b>			+ 1,45 €
 Livrée démontée	6 kg(2)	<b>Assise BOIS</b>			+ 1,45 €
	<b>CD28BL</b>	<b>Chaise 5 barrettes, pieds droits</b>			+ 1,45 €
<p>6 kg(2) <b>Avec assise à garnir par vos soins, tissu nécessaire : 65 x 65 cm</b>            Panneau + mousse seuls : sans aucun tissu</p>					
 Livrée démontée	<b>ROCGF</b>	<b>Chaise tissu gris foncé <u>ROMANCE</u></b>	<b>L 47 H 104 P 58</b>		+ 1,45 €
6 kg(2)			<b>assise: H 47 P 42</b>		











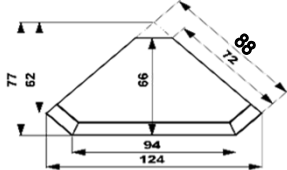

(1) l'éco-participation, à afficher en magasin, s'ajoute au prix du meuble.

(2) masse du meuble pouvant varier de + ou - 5% suivant la densité du chêne.

	Référence	Voir § MODELES des conditions de vente: dernière page.	Dimensions	Prix	Eco-part(1) TTC
	<b>W610</b>	<b>Bonnetière grand modèle 1 porte</b>	<b>L 100 H 195 P 64</b>		+ 5,30 €
		94 kg(2) Lingère : 3 tablettes			
	<b>W610P</b>	<b>Bonnetière Penderie 1 porte</b>	<b>L 100 H 195 P 64</b>		+ 5,30 €
		81 kg(2) 1 tablette + barre de penderie Non démontable Porte ferrée à droite Profondeur utile 53 cm <b>Plus-value pour Tablette supplémentaire</b> <b>Plus-value ferrage GAUCHE (trous de pivots rebouchés)</b> <b>Attention au délai car nous stockons uniquement des portes ferrées à droite</b>			
	<b>W611</b>	<b>Bonnetière 1 porte 1 tiroir</b>	<b>L 100 H 175 P 54</b>		+ 5,30 €
	86 kg(2) 1 porte pleine ferrée à droite 1 tiroir Dimensions utiles L 67 H 15,5 P 41 3 Tablettes  <b>Plus value pour ferrage à gauche (trous de pivots rebouchés)</b>				
	<b>W520F</b>	<b>Bibliothèque fermée 2 portes</b>	<b>L 133 H 165 P 43</b>		+ 5,30 €
	88 kg(2) Portes avec panneaux bois en bas, verres lisses au dessus 3 tablettes bois				
	<b>W520</b>	<b>Vitrine 2 portes</b>	<b>L 133 H 165 P 43</b>		+ 5,30 €
	89 kg(2) Portes vitrées verre lisse 3 Tablettes bois				
	<b>W911A</b>	<b>Meuble d'Appui 1 porte 1 tiroir</b>	<b>L 82 H 121 P 43</b>		+ 3,20 €
	45 kg(2) 1 tablette Dimensions utiles tiroir : L 54 H 12,5 P 32				
	<b>W921</b>	<b>Bibus 2 portes 1 tiroir 1 niche</b>	<b>L82 H 110 P 39</b>		+ 3,20 €
	45 kg(2) Fermeture des portes par loqueteaux à pince 1 Tablette coulissante sous le dessus 1 niche L58 H20, Prof.maxi32 1 tablette bois derrière les 2 portes 1 tiroir Dimensions utiles L 54 H 12 P 28				
	<b>W921A</b>	<b>Meuble d'Appui 2 portes 1 tiroir</b>	<b>L 82 H 110 P 35</b>		+ 2,30 €
	38 kg(2) 1 tablette Dimensions utiles tiroir : L 54 H 11 P 24,5				


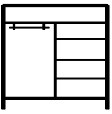
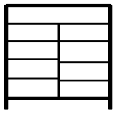
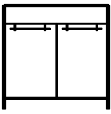

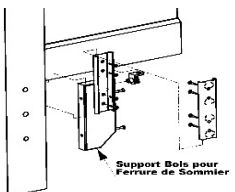
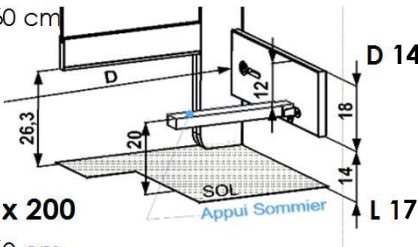


(1) l'éco-participation, à afficher en magasin, s'ajoute au prix du meuble.

(2) masse du meuble pouvant varier de + ou - 5% suivant la densité du chêne.

	Référence	Voir § MODELES des conditions de vente: dernière page.	Dimensions	Prix	Eco-part(1) TTC
	<b>W711</b>	<b>Confiturier 1 porte 1 tiroir</b>	<b>L 87 H 100 P 54</b>		+ 3,20 €
	50 kg(2)	1 porte pleine ferrée à droite 1 tiroir Dimensions utiles L54 H12,5 P41 1 Tablette <b>Plus value ferrage à gauche (trous de pivots rebouchés)</b>			
	<b>W921B</b>	<b>Meuble d'entrée 2 portes 1 tiroir</b>	<b>L 110 H 90 P 35</b>		+ 3,20 €
	43 kg(2)	1 tablette Dimensions utiles tiroir : L 83 H 11 P 24,5			
	<b>W911</b>	<b>Meuble téléphone</b>	<b>L 51 H 85 P 35</b>		+ 1,75 €
	22 kg(2)	<b>1 porte, 1 niche, 1 tiroir</b> Fermeture de la porte par loqueteau à pince Dim. utiles tiroir : L 28,5 H 9 P 24,5 Ouverture niche L 28,5 H 22,5 Pro			
	<b>KETAMUR</b>	<b>Etagère murale</b>	<b>L 118 H 3 P 20</b>		+ 0,19 €
	4,6 kg(2)	Fournie avec 2 consoles invisibles réglables. Les chevilles et vis servant à la fixation ne sont pas fournies, car elles dépendent de la structure du mur.			
	<b>CE900S</b>	<b>Etagère murale Petit Modèle</b>	<b>L 140 H 22 P 18</b>		+ 0,48 €
	9 kg(2)	Etagère en verre trempé de 6 mm utile : <b>L 138 P 15</b>			
	<b>CE900SGM</b>	<b>Etagère murale Grand Modèle</b>	<b>L 180 H 22 P 18</b>		+ 1,15 €
	11 kg(2)	Etagère en verre trempé de 6 mm utile : <b>L 178 P 15</b> Les chevilles et vis servant à la fixation ne sont pas fournies, car elles dépendent de la structure du mur.			
	<b>W820N</b>	<b>Meuble TV 2 portes 1 niche</b>	<b>L 148 H 59 P 54</b>		+ 3,20 €
	59 kg(2)	1 tablette derrière chaque porte Fermeture des portes par loqueteaux à pince Ouverture niche: 2x L 48 H 16, Prof.maxi 48			
	<b>W820</b>	<b>Meuble TV 2 portes</b>	<b>L 123 H 59 P 54</b>		+ 3,20 €
	48 kg(2)	Fermeture des portes par loqueteaux à pince 2 portes vitrées verre lisse 1 Tablette bois			
	<b>W801AN</b>	<b>Meuble TV d'Angle 1 tiroir, 1 niche</b>	<b>L 124 H 60 P 66</b>		+ 2,30 €
	36 kg(2)	1 tablette sur le tiroir Dimensions utiles tiroir : L 73 H 15 P 27 Ouverture niche L 78 H 18 Prof Maxi 50			
	<b>1267W</b>	<b>Table basse 1 tiroir 120 x 67</b>	<b>H 43</b>		+ 3,20 €
	42 kg(2)	Tiroir va et vient Panneaux centraux du dessus en médium placage chêne 1mm, afin de limiter la dilatation			

(1) l'éco-participation, à afficher en magasin, s'ajoute au prix du meuble.

(2) masse du meuble pouvant varier de + ou - 5% suivant la densité du chêne.

	Référence	Voir § MODELES des conditions de vente: dernière page.	Dimensions	Prix	Eco-part(1) TTC	
 <p>Livrée démontée</p>  <p>Standard</p>  <p>Toute lingère</p>  <p>Toute penderie</p>	<b>W320PM</b>	<b>Armoire 2 portes petit modèle</b> 172 kg(2)	<b>L 160 H 208 P 64</b> <i>Plus-value toute lingère</i> <i>Moins-value toute penderie</i>		+ 12,00 €	
	<b>W320GM</b>	<b>Armoire 2 portes grand modèle</b> 205 kg(2) 2 portes coulissantes Profondeur utile : 50 cm 1/2 lingère 4 tablettes : 3 réglables + 1 fixe 1/2 penderie : 1 tablette fixe Protection des derrières de miroir par un panneau médium 6 mm	<b>L 200 H 208 P 64</b> <i>Plus-value toute lingère</i> <i>Moins-value toute penderie</i>		+ 15,00 €	
	<b>Plus-value pour tiroir intérieur sous tablette, dimensions utiles L 38 H 9 P 41,5</b>		<b>Plus-value pour armoire livrée montée</b>			
	<b>B2TWPM</b>	<b>Bloc 2 tiroirs d'armoire petit modèle</b> 14 kg(2) Avec 1 fileur de 103 mm, dimensions utiles des tiroirs L45 H9 P37 Dessus fermé par une des tablettes livrées avec l'armoire standard *	<b>H 39</b>			+ 1,15 €
<b>B2TWGM</b>	<b>Bloc 2 tiroirs d'armoire grand modèle</b> 17 kg(2) Avec 1 fileur de 103 mm, dimensions utiles des tiroirs L65 H9 P37 Dessus fermé par une des tablettes livrées avec l'armoire standard *	<b>H 39</b>			+ 1,15 €	
<b>* Plus-value tablette supplémentaire fermant dessus bloc quand armoire commandée toute penderie</b>						
 <p>Livré démonté</p> 	<b>W1419</b>	<b>Lit de 140 x 190</b> 39 kg(2) Pied hauteur 60 cm	<b>L 150 H 94 P 199</b> D 141 Tête seule **		+ 2,30 €	
	<b>W1620</b>	<b>Lit de 160 x 200</b> 42 kg(2) Pied hauteur 60 cm	<b>L 170 H 94 P 209</b> D 161 Tête seule **		+ 3,20 €	
 <p>** Tête de lit seule sans ferrure de fixation (Trous fixation pans rebouchés) Kit de fixation de la tête seule contre le sommier</p>						
	<b>W201</b>	<b>Chevet 1 tiroir</b> 14 kg(2) 1 Tiroir coulisse metal amortie Hauteur utile tiroir Ht : 8 cm	<b>L 54 H 44 P 35</b>		+ 1,15 €	
	<b>W202</b>	<b>Commode 2 tiroirs</b> 68 kg(2) 2 Tiroirs coulisses metal amorties Synchronisées Hauteur utile tiroir Ht : 14 cm Hauteur utile tiroirs bas : 21 cm	<b>L 144 H 70 P 54</b>		+ 5,30 €	